


МИНИСТЕРСТВО ПРОСВЕЩЕНИЯ РОССИЙСКОЙ ФЕДЕРАЦИИ
Министерство образования и молодежной политики Свердловской области
Частное общеобразовательное учреждение «Лицей «Истоки»
ЧОУ «Лицей «Истоки»

РАССМОТРЕНО


Педагогическим советом ЧОУ
"Лицей" Истоки"



Степанова О. Ф.
Протокол № 1 от «24» 08
2024 г.

СОГЛАСОВАНО


Заместитель директора ЧОУ
"Лицей" Истоки"



Иконникова А. С.
Протокол № 1 от «24» 08
2024 г.

УТВЕРЖДЕНО

Директор ЧОУ "Лицей
"Истоки"



Степанова О. Ф.
Приказ № 38 от «24» 08
2024 г.



РАБОЧАЯ ПРОГРАММА
курса внеурочной деятельности
«Технология проектной деятельности»
для обучающихся 2-4 классов

Ревда 2024

Пояснительная записка

Новые стандарты образования предполагают внесение значительных изменений в структуру и содержание, цели и задачи образования, смещение акцентов с одной задачи — вооружить обучающегося знаниями — на другую — формировать у него общеучебные умения и навыки, как основу учебной деятельности. Учебная деятельность школьника должна быть освоена им в полной мере, со стороны всех своих компонентов: ученик должен быть ориентирован на нахождение общего способа решения задач (выделение учебной задачи), хорошо владеть системой действий, позволяющих решать эти задачи (учебные действия); уметь самостоятельно контролировать процесс своей учебной работы (контроль) и адекватно оценивать качество его выполнения (оценка), только тогда ученик становится субъектом учебной деятельности.

Одним из способов превращения ученика в субъект учебной деятельности является его участие в исследовательской деятельности.

Исследовательская деятельность является средством освоения действительности и его главные цели — установление истины, развитие умения работать с информацией, формирование исследовательского стиля мышления. Особенно это актуально для учащихся начальной школы, поскольку именно на этом этапе учебная деятельность является ведущей и определяет развитие главных познавательных особенностей развивающейся личности. Результатом этой деятельности является формирование познавательных мотивов, исследовательских умений, субъективно новых для учащихся знаний и способов деятельности.

Исследовательская практика ребенка интенсивно может развиваться в сфере дополнительного образования на внеклассных и внеурочных занятиях. Исследовательская деятельность позволяет привлекать к работе разные категории участников образовательного процесса (обучающихся, родителей, учителей), создает условия для работы с семьей, общения детей и взрослых, их самовыражения и самоутверждения, развития творческих способностей, предоставляет возможность для отдыха и удовлетворения своих потребностей.

Так возникла идея объединить детей и взрослых для обучения их исследовательской деятельности.

Программа **“Технология проектной деятельности”** — интеллектуальной направленности. Она является продолжением урочной деятельности, опирается на идеи передовых образовательных систем, методике и программу исследовательского обучения младших школьников автора А.И.Савенкова.

Ценность программы заключается в том, что обучающиеся получают возможность посмотреть на различные проблемы с позиции ученых, ощутить весь спектр требований к научному исследованию.

Ее **актуальность** основывается на интересе, потребностях обучающихся и их родителей. В программе удачно сочетаются взаимодействие школы с семьей, творчество и развитие, эмоциональное благополучие детей и взрослых. Она способствует ознакомлению с организацией коллективного и индивидуального исследования, обучению в действии, побуждает к наблюдениям и экспериментированию, опирается на собственный жизненный опыт, позволяет чередовать коллективную и индивидуальную деятельность.

Актуальность проектной деятельности сегодня осознается всеми. ФГОС нового поколения требует использования в образовательном процессе технологий деятельностного типа, методы проектно-исследовательской деятельности определены как одно из условий реализации основной образовательной программы начального общего образования.

Современные развивающие программы начального образования включают проектную деятельность в содержание различных курсов и внеурочной деятельности.

Актуальность программы также обусловлена ее методологической значимостью. Знания и умения, необходимые для организации проектной и исследовательской деятельности, в будущем станут основой для организации научно-исследовательской деятельности в вузах, колледжах, техникумах и т.д.

Программа позволяет реализовать актуальные в настоящее время компетентностный, личностно ориентированный, деятельностный подходы.

Основные принципы реализации программы – научность, доступность, добровольность, субъектность, деятельностный и личностный подходы, преемственность, результативность, партнерство, творчество и успех.

Цель программы: создание условий для успешного освоения учениками основ исследовательской деятельности.

Задачи программы:

- ✓ формировать представление об исследовательском обучении как ведущем способе учебной деятельности;
- ✓ обучать специальным знаниям, необходимым для проведения самостоятельных исследований;
- ✓ формировать и развивать умения и навыки исследовательского поиска;
- ✓ развивать познавательные потребности и способности, креативность.

Содержание программы

Содержание данной программы согласовано с содержанием программ по психологии, педагогике, риторике, информатике, окружающего мира. Логика построения программы обусловлена системой последовательной работы по овладению учащимися основами исследовательской деятельности: от осмысления сути исследовательской деятельности, от истоков научной мысли и теории, от творческой и уникальной деятельности выдающихся ученых – к изучению составных частей исследовательской деятельности. Необходимо, чтобы занятия курса побуждали к активной мыслительной деятельности, учили наблюдать, понимать, осмысливать причинно-следственные связи между деятельностью человека и наукой, тем самым вырабатывать собственное отношение к окружающему миру.

Теоретические и практические занятия способствуют развитию устной коммуникативной и речевой компетенции обучающихся, умениям:

- вести устный диалог на заданную тему;
- участвовать в обсуждении исследуемого объекта или собранного материала;
- участвовать в работе конференций, чтений.
- участвовать в работе конференций, чтений.

Работа над проектом предваряется необходимым этапом — работой над темой, в процессе которой детям предлагается собирать самую разную информацию по общей теме. При этом учащиеся сами выбирают, что именно они хотели бы узнать в рамках данной темы. При дальнейшей работе над проектами составленная общая энциклопедия или картотека может служить одним из основных источников информации по теме.

Предлагаемый порядок действий:

1. Знакомство класса с темой\темами.
2. Выбор подтем (областей знания).
3. Сбор информации.
4. Выбор проектов.
5. Работа над проектами.
6. Презентация проектов.

Учитель выбирает общую тему для с класса, индивидуальную или групповую или организует ее выбор учениками. Критерием выбора темы может быть желание реализовать какой-либо проект, связанный по сюжету с какой-либо темой.

При выборе подтемы учитель не только предлагает большое число подтем, но и подсказывает ученикам, как они могут сами их сформулировать.

Классические источники информации — энциклопедии и другие книги, в том числе из школьной библиотеки. Кроме того, это видеокассеты, энциклопедии и другие материалы на компакт-дисках, рассказы взрослых, экскурсии.

Под рассказами взрослых понимаются не только рассказы родителей своим детям, но и беседы, интервью со специалистами в какой-то сфере деятельности, в том числе и во время специально организованных в школе встреч специалистов с детьми.

Возможные экскурсии — это экскурсии либо в музеи, либо на действующие предприятия.

Кроме того, взрослые могут помочь детям получить информацию из Интернета.

После того как собраны сведения по большей части подтем, учитель констатирует этот факт, напоминает запоздавшим о необходимости поторопиться и обсуждает с детьми, какие проекты (поделки, исследования и мероприятия) возможны по итогам изучения темы.

Творческими работами могут быть, например: рисунок, открытка, поделка, скульптура, игрушка, макет, рассказ, считалка, загадка, концерт, спектакль, викторина, КВНы, газета, книга, модель, костюм, фотоальбом, оформление стендов, выставок, доклад, конференция, электронная презентация, праздник и т.д.

Дети сами выбирают тему, которая им интересна, или предлагают свою тему. Напоминаем, что эта работа выполняется добровольно. Учитель не принуждает детей, он должен иметь в виду, что ребята, которые не участвуют в этом проекте, могут принять участие в следующем.

При выполнении проекта используется рабочая тетрадь, в которой фиксируются все этапы работы над проектом.

Удачные находки во время работы над проектом желательно сделать достоянием всего класса, это может повысить интерес и привлечь к работе над проектом других ребят

Каждый проект должен быть доведен до успешного завершения, оставляя у ребенка ощущение гордости за полученный результат. После завершения работы над проектом детям нужно предоставить возможность рассказать о своей работе, показать то, что у них получилось, и услышать похвалу в свой адрес. Хорошо, если на представлении результатов проекта будут присутствовать не только другие дети, но и родители.

Занятия проводятся в виде игр, практических упражнений. При прохождении тем важным является целостность, открытость и адаптивность материала.

В процессе прохождения курса формируются умения и навыки самостоятельной исследовательской деятельности; умения формулировать проблему исследования, выдвигать гипотезу; навыки овладения методикой сбора и оформления найденного материала; навыки овладения научными терминами в той области знания, в которой проводится исследование; навыки овладения теоретическими знаниями по теме своей работы и шире; умения оформлять доклад, исследовательскую работу.

По окончании курса проводится публичная защита проекта исследовательской работы — опыт научного учебного исследования по предметной тематике, выступление, демонстрация уровня психологической готовности учащихся к представлению результатов работы.

Особенностью данной программы является реализация педагогической идеи формирования у младших школьников умения учиться — самостоятельно добывать и систематизировать новые знания. В этом качестве программа обеспечивает реализацию следующих принципов:

- Непрерывность дополнительного образования как механизма полноты и целостности образования в целом;

- Развития индивидуальности каждого ребенка в процессе социального самоопределения в системе внеурочной деятельности;
- Системность организации учебно-воспитательного процесса;
- Раскрытие способностей и поддержка одаренности детей.

Основные понятия:

Проекты различных направлений служат продолжением урока и предусматривают участие всех учащихся в клубной работе, отражаются на страницах учебников, тетрадей для самостоятельных работ и хрестоматий. **Метод проектов** – педагогическая технология, цель которой ориентируется не только на интеграцию имеющихся фактических знаний, но и приобретение новых (порой путем самообразования). **Проект** – буквально «брошенный вперед», т.е. прототип, прообраз какого-либо объекта или вида деятельности. **Проект учащегося** – это дидактическое средство активизации познавательной деятельности, развития креативности и одновременно формирование определенных личностных качеств, которые ФГОС определяет как результат освоения основной образовательной программы начального общего образования.

Метод проектов в начальной школе, учитывая возрастные особенности детей, имеет свою специфику. Так, собственно проектная деятельность в ее классическом понимании занимает свое центральное (ведущее) место в подростковом возрасте (в основной школе). В начальной школе могут возникнуть только прообразы проектной деятельности в виде решения творческих заданий или специально созданной **системы проектных задач**.

Результат проектной деятельности – лично или общественно значимый продукт: изделие, информация (доклад, сообщение), комплексная работа, социальная помощь.

Проекты по содержанию могут быть технологические, информационные, комбинированные. В последнем случае учащиеся готовят информационное сообщение и иллюстрируют его изготовленными ими макетами или моделями объектов. По форме проекты могут быть индивидуальные, групповые (по 4–6 человек) и коллективные (классные). По продолжительности проекты бывают краткосрочные и долгосрочные. Разница заключается в объеме выполненной работы и степени самостоятельности учащихся. Чем меньше дети, тем больше требуется помощь взрослых в поиске информации и оформлении проекта. В качестве проектных заданий предлагаются конструкторско-технологические, а также художественно-конструкторские задачи, включающие и решение соответствующих практико-технологических вопросов; задания, связанные с историей создания материальной культуры человечества.

Выполнение проекта складывается из трёх этапов: разработка проекта, практическая реализация проекта, защита проекта. Наиболее трудоёмким компонентом проектной деятельности является первый этап – интеллектуальный поиск. При его организации основное внимание уделяется наиболее существенной части – мысленному прогнозированию, созданию замысла (относительно возможного устройства изделия в целом или его части, относительно формы, цвета, материала, способов соединения деталей изделия и т.п.) в строгом соответствии с поставленной целью (требованиями). В процессе поиска необходимой информации ученики изучают книги, журналы, энциклопедии, расспрашивают взрослых по теме проекта. Здесь же разрабатывается вся необходимая документация (рисунки, эскизы, простейшие чертежи), подбираются материалы и инструменты.

Второй этап работы – это материализация проектного замысла в вещественном виде с внесением необходимых корректировок или практическая деятельность общественно полезного характера.

Главная цель защиты проектной работы – аргументированный анализ полученного результата и доказательство его соответствия поставленной цели или требованиям, поэтому основным критерием успешности выполненного проекта является соблюдение в изделии (деятельности) требований или условий, которые были выдвинуты в начале работы. Ученики делают сообщение о проделанной работе, а учитель, руководя процедурой защиты проектов, особо следит за соблюдением доброжелательности, тактичности, проявлением у детей внимательного отношения к идеям и творчеству других.

Специфика курса.

Метод проектов не является принципиально новым в педагогической практике, но вместе с тем его относят к педагогическим технологиям XXI века. Специфической особенностью занятий проектной деятельностью является их направленность на обучение детей элементарным приёмам совместной деятельности в ходе разработки проектов. Следует учитывать отсутствие у первоклассников навыков совместной деятельности, а также возрастные особенности детей данной группы. В связи с этим занятия составлены с учётом постепенного возрастания степени самостоятельности детей, повышения их творческой активности. Большинство видов работы, особенно на первых уроках цикла, представляет собой новую интерпретацию уже знакомых детям заданий. В дальнейшем они всё больше приобретают специфические черты собственно проектной деятельности. Несложность проектов обеспечивает успех их выполнения и является стимулом, вдохновляющим ученика на выполнение других, более сложных и самостоятельных проектов.

Назначение программы

Учебно-познавательный проект – это ограниченное во времени, целенаправленное изменение определённой системы знаний на основе конкретных требований к качеству результатов, четкой организации, самостоятельного поиска решения проблемы учащимися.

Место «Технология проектной деятельности» в учебном плане.

Программа создана на основе федерального компонента государственного стандарта начального общего образования. В соответствии с *учебным планом* ЧОУ «Лицей «Истоки» на проектную деятельность в 2- 4 классах отводится 0,5 часа в неделю. Соответственно программа рассчитана на 17 часов в год.

Формы организации учебного процесса.

Программа предусматривает проведение внеклассных занятий, работы детей в группах, парах, индивидуальная работа, работа с привлечением родителей. Занятия проводятся *1 раз в неделю* в учебном кабинете, в музеях различного типа, библиотеках, на пришкольном участке, проектная деятельность включает проведение опытов, наблюдений, экскурсий, заседаний, олимпиад, викторин, КВНов, встреч с интересными людьми, соревнований, реализации проектов и т.д. Проектная деятельность предусматривает поиск

необходимой недостающей информации в энциклопедиях, справочниках, книгах, на электронных носителях, в Интернете, СМИ и т.д. Источником нужной информации могут быть взрослые: представители различных профессий, родители, увлеченные люди, а также другие дети.

Основные методы и технологии.

Методы проведения занятий: беседа, игра, практическая работа, эксперимент, наблюдение, экспресс-исследование, коллективные и индивидуальные исследования, самостоятельная работа, защита исследовательских работ, мини-конференция, консультация.

Методы контроля: консультация, доклад, защита исследовательских работ, выступление, выставка, презентация, мини-конференция, научно-исследовательская конференция, участие в конкурсах исследовательских работ.

Технологии, методики:

- уровневая дифференциация;
- проблемное обучение;
- моделирующая деятельность;
- поисковая деятельность;
- информационно-коммуникационные технологии;
- здоровьесберегающие технологии;

Программа предусматривает достижение 3 уровней результатов:

<i>Первый уровень результатов</i> (2 класс)	<i>Второй уровень результатов</i> (3 класс)	<i>Третий уровень результатов</i> (4 класс)
предполагает приобретение первоклассниками новых знаний, опыта решения проектных задач по различным направлениям. Результат выражается в понимании детьми сути проектной деятельности, умении поэтапно решать проектные задачи.	предполагает позитивное отношение детей к базовым ценностям общества, в частности к образованию и самообразованию. Результат проявляется в активном использовании школьниками метода проектов, самостоятельном выборе тем (подтем) проекта, приобретении опыта самостоятельного поиска, систематизации и оформлении интересующей информации.	предполагает получение школьниками самостоятельного социального опыта. Проявляется в участии школьников в реализации социальных проектов по самостоятельно выбранному направлению. Итоги реализации программы могут быть представлены через презентации проектов, участие в конкурсах и олимпиадах по разным направлениям, выставки, конференции, фестивали, чемпионаты.

Межпредметные связи на занятиях по проектной деятельности:

- с уроками русского языка: запись отдельных выражений, предложений, абзацев из текстов изучаемых произведений;
- с уроками изобразительного искусства: оформление творческих работ, участие в выставках рисунков при защите проектов;
- с уроками труда: изготовление различных элементов по темам проектов.

Личностные и метапредметные результаты

результаты	формируемые умения	средства формирования
личностные	<ul style="list-style-type: none">• формировании у детей мотивации к обучению, о помощи им в самоорганизации и саморазвитии.• развитие познавательных навыков обучающихся, умений самостоятельно конструировать свои знания, ориентироваться в информационном пространстве, развитие критического и творческого мышления.	организация на занятии парно-групповой работы
Метапредметные результаты		
регулятивные	<ul style="list-style-type: none">• учитывать выделенные учителем ориентиры действия в новом учебном материале в сотрудничестве с учителем;• планировать свое действие в соответствии с поставленной задачей и условиями ее реализации, в том числе во внутреннем плане• осуществлять итоговый и пошаговый контроль по результату;	<ul style="list-style-type: none">• в сотрудничестве с учителем ставить новые учебные задачи;• преобразовывать практическую задачу в познавательную;• проявлять познавательную инициативу в учебном сотрудничестве
познавательные	<ul style="list-style-type: none">• умения учиться: навыках решения творческих задач и навыках поиска, анализа и интерпретации информации.• добывать необходимые знания и	<ul style="list-style-type: none">• осуществлять расширенный поиск информации с использованием ресурсов библиотек и Интернета

	<p>с их помощью проделывать конкретную работу.</p> <ul style="list-style-type: none"> • осуществлять поиск необходимой информации для выполнения учебных заданий с использованием учебной литературы; - основам смыслового чтения художественных и познавательных текстов, выделять существенную информацию из текстов разных видов; • осуществлять анализ объектов с выделением существенных и несущественных признаков; 	
коммуникативные	<ul style="list-style-type: none"> • Учиться выполнять различные роли в группе (лидера, исполнителя, критика). • умение координировать свои усилия с усилиями других. • формулировать собственное мнение и позицию; • договариваться и приходить к общему решению в совместной деятельности, в том числе в ситуации столкновения интересов; • задавать вопросы; • допускать возможность существования у людей различных точек зрения, в том числе не совпадающих с его собственной, и ориентироваться на позицию партнера в общении и взаимодействии; • учитывать разные мнения и стремиться к координации различных позиций в сотрудничестве 	<ul style="list-style-type: none"> • учитывать разные мнения и интересы и обосновывать собственную позицию; • понимать относительность мнений и подходов к решению проблемы; • аргументировать свою позицию и координировать ее с позициями партнеров в сотрудничестве при выработке общего решения в совместной деятельности; • продуктивно разрешать конфликты на основе учета интересов и позиций всех его участников; • с учетом целей коммуникации достаточно точно, последовательно и полно передавать партнеру необходимую информацию как ориентир для построения действия

Требования к уровню знаний, умений и навыков по окончании реализации программы:

- иметь представление об исследовательском обучении, сборе и обработке информации, составлении доклада, публичном выступлении;
- знать, как выбрать тему исследования, структуру исследования;

- уметь видеть проблему, выдвигать гипотезы, планировать ход исследования, давать определения понятиям, работать с текстом, делать выводы;
- уметь работать в группе, прислушиваться к мнению членов группы, отстаивать собственную точку зрения;
- владеть планированием и постановкой эксперимента

Предполагаемые результаты реализации программы и критерии их оценки:

Должны научиться	Сформированные действия
<p><i>Обучающиеся должны научиться</i></p> <ul style="list-style-type: none"> ■ видеть проблемы; ■ ставить вопросы; ■ выдвигать гипотезы; ■ давать определение понятиям; ■ классифицировать; ■ наблюдать; ■ проводить эксперименты; ■ делать умозаключения и выводы; ■ структурировать материал; ■ готовить тексты собственных докладов; ■ объяснять, доказывать и защищать свои идеи. 	<p><i>В ходе решения системы проектных задач у младших школьников могут быть сформированы следующие способности:</i></p> <ul style="list-style-type: none"> • Рефлексировать (видеть проблему; анализировать сделанное – почему получилось, почему не получилось, видеть трудности, ошибки); • Целеполагать (ставить и удерживать цели); • Планировать (составлять план своей деятельности); • Моделировать (представлять способ действия в виде модели-схемы, выделяя все существенное и главное); • Проявлять инициативу при поиске способа (способов) решения задачи; • Вступать в коммуникацию (взаимодействовать при решении задачи, отстаивать свою позицию, принимать или аргументировано отклонять точки зрения других).

По окончании программы обучающиеся смогут продемонстрировать:

- действия, направленные на выявление проблемы и определить направление исследования проблемы;
- зададутся основные вопросы, ответы на которые хотели бы найти;
- обозначится граница исследования;
- разработается гипотеза или гипотезы, в том числе и нереальные провокационные идеи;
- деятельность по самостоятельному исследованию выберутся методы исследования;
- поведется последовательно исследование;
- зафиксируются полученные знания (соберется и обработается информация);
- проанализируются и обобщатся полученные материалы;
- подготовится отчет – сообщение по результатам исследования;
- организуются публичные выступления и защита с доказательством своей идеи;
- простимулируется исследовательское творчество детей у 100% с привлечением родителей;
- обучатся правилам написания исследовательских работ не менее 80%;
- организуется экспресс – исследование, коллективное и индивидуальное;

- продемонстрируются результаты на мини- конференциях, семинарах не менее 20%;
- включатся в конкурсную защиту исследовательских работ и творческих проектов, среди обучающихся 2,3,4 классов не менее 10%;
- сформируются представления об исследовательском обучении и КАК СТАТЬ ИССЛЕДОВАТЕЛЕМ!
- активизируется интерес учащихся к приобретаемым знаниям, полученным ими в совместной творческой, исследовательской и практической работе.

Возможные результаты («выходы») проектной деятельности младших школьников:

- | | |
|-------------------------------|-----------------------|
| • альбом, | • плакат, |
| • газета, | • план, |
| • гербарий, | • серия иллюстраций, |
| • журнал, книжка-раскладушка, | • сказка, |
| • коллаж, | • справочник, |
| • коллекция, | • стенгазета, |
| • костюм, | • сувенир-поделка, |
| • макет, | • сценарий праздника, |
| • модель, | • учебное пособие, |
| • музыкальная подборка, | • фотоальбом, |
| • наглядные пособия, | • экскурсия |
| • паспарту, | |

Карта преемственности в развитии общеучебных, сложных дидактических и исследовательских умений.

2 класс

- слушать и читать на основе поставленной цели и задачи;
 - осваивать материал на основе внутреннего плана действий;
 - вносить коррекцию в развитие собственных умственных действий;
 - вести рассказ от начала до конца;
 - творчески применять знания в новых условиях, проводить опытную работу;
 - работать с несколькими книгами сразу, пытаясь выбрать материал с определённой целевой установкой.
-
- наблюдать и фиксировать значительное и существенное в явлениях и процессах;
 - пересказывать подробно и выборочно;
 - выделять главную мысль на основе анализа текста;
 - делать выводы из фактов, совокупности фактов;
 - выделять существенное в рассказе, разделив его на логически законченные части
 - выявлять связи зависимости между фактами, явлениями, процессами;

- делать выводы на основе простых и сложных обобщений, заключение на основе выводов.

3 - 4 класс

- переносить свободно, широко знания с одного явления на другое;
- отбирать необходимые знания из большого объёма информации;
- конструировать знания, положив в основу принцип созидания;
- систематизировать учебный план;
- пользоваться энциклопедиями, справочниками, книгами общеразвивающего характера;
- высказывать содержательно свою мысль, идею;
- формулировать простые выводы на основе двух – трёх опытов;
- решать самостоятельно творческие задания, усложняя их;
- свободно владеть операционными способами усвоения знаний;
- переходить свободно от простого, частного к более сложному, общему

Тематическое планирование. 2 класс (17 часов)

№	Тема	Кол-во часов
1	Что можно исследовать? Формулирование темы.	1
2	Как задавать вопросы? Банк идей.	1
3	Тема, предмет, объект исследования.	1
4	Цели и задачи исследования.	1
5	Учимся выделять гипотезы.	1
6	Организация исследования. (практическое занятие.)	1
7	Наблюдение и наблюдательность. Наблюдение как способ выявления проблем.	1
8	Коллекционирование.	1
9	Экспресс-исследование «Какие коллекции собирают люди»	1
10	Сообщение о своих коллекциях.	1
11	Что такое эксперимент. Мысленные эксперименты и эксперименты на моделях	1

12	Сбор материала для исследования. Обобщение полученных данных.	1
13	Как подготовить результат исследования.	1
14	Как подготовить сообщение.	1
15	Подготовка к защите. (практическое занятие.)	1
16	Подведение итогов. Защита.	1
17	Подведение итогов. Защита.	1

Тема 1. Что можно исследовать? Формулирование темы - 1 ч.

Задания для развития исследовательских способностей. Игра на развитие формулирования темы.

Тема 2. Как задавать вопросы? Банк идей – 1 ч.

Игра «Задай вопрос». Составление «Банка идей».

Тема 3. Тема, предмет, объект исследования – 1 ч

Характеристика понятий: тема, предмет, объект исследования. Обоснование актуальности выбора темы исследования. Предмет исследования как проблема в самой теме исследования. Какими могут быть исследования.

Знать: как выбрать тему, предмет, объект исследования,

Уметь: выбирать тему, предмет, объект исследования, обосновывать актуальность темы.

Тема 4. Цели и задачи исследования – 1ч.

Соответствие цели и задач теме исследования. Сущность изучаемого процесса, его главные свойства, особенности. Основные стадии, этапы исследования.

Знать: ответ на вопрос – зачем ты проводишь исследование?

Уметь: ставить цели и задачи исследования.

Тема 5. Учимся выдвигать гипотезы - 1 ч

Понятия: гипотеза, провокационная идея.

Вопросы для рассмотрения: Что такое гипотеза. Как создаются гипотезы. Что такое провокационная идея и чем она отличается от гипотезы. Как строить гипотезы. Гипотезы могут начинаться со слов: может быть..., предположим..., допустим..., возможно..., что, если...

Практические задания: “Давайте вместе подумаем”, “Что бы произошло, если бы волшебник исполнил три самых главных желания каждого человека на Земле?”, “Придумай как можно больше гипотез и провокационных идей” и др. Знать: как создаются гипотезы. Уметь: создавать и строить гипотезы, различать провокационную идею от гипотезы.

Тема 6. Организация исследования(практическое занятие) – 1 ч.

Метод исследования как путь решения задач исследователя. Знакомство с основными доступными детям методами исследования: подумать самостоятельно; посмотреть книги о том, что исследуешь; спросить у других людей; познакомиться с

кино- и телефильмами по теме своего исследования; обратиться к компьютеру, посмотреть в глобальной компьютерной сети Интернет; понаблюдать; провести эксперимент.

Практические задания: тренировка в использовании методов исследования в ходе изучения доступных объектов (вода, свет, комнатные растения, люди и т.д.).

Знать:- методы исследования,

Уметь: использовать методы исследования при решении задач исследования, задавать вопросы, составлять план работы, находить информацию.

Тема 7. Наблюдение и наблюдательность. Наблюдение как способ выявления проблем – 1 ч.

Знакомство с наблюдением как методом исследования. Изучение преимуществ и недостатков (показать наиболее распространенные зрительные иллюзии) наблюдения. Сфера наблюдения в научных исследованиях. Информация об открытиях, сделанных на основе наблюдений. Знакомство с приборами, созданными для наблюдения (микроскоп, лупа и др.).

Практические задания: “Назови все особенности предмета”, “Нарисуй в точности предмет”, “Парные картинки, содержащие различие”, “Найди ошибки художника”.

Знать: - метод исследования – наблюдение

Уметь:- проводить наблюдения над объектом и т.д.

Тема 8. Коллекционирование - 1 ч.

Понятия: коллекционирование, коллекционер, коллекция. Что такое коллекционирование. Кто такой коллекционер. Что можно коллекционировать. Как быстро собрать коллекцию.

Практические задания: выбор темы для коллекции, сбор материала.

Знать:- понятия - коллекционирование, коллекционер, коллекция

Уметь:- выбирать тему для коллекционирования, собирать материал.

Тема 9. Экспресс-исследование «Какие коллекции собирают люди» -1ч.

Поисковая деятельность по теме «Какие коллекции собирают люди».

Тема 10. Сообщение о своих коллекциях – 1ч.

Выступления учащихся о своих коллекциях.

Тема 11. Что такое эксперимент - 1ч.

Понятия: эксперимент, экспериментирование.

Самый главный способ получения информации. Что знаем об экспериментировании. Как узнать новое с помощью экспериментов. Планирование и проведение эксперимента.

Практическая работа.

Знать:- понятия - эксперимент и экспериментирование

Уметь: планировать эксперимент, находить новое с помощью эксперимента.

Тема 12. Мысленные эксперименты и эксперименты на моделях – 1ч.

Проведение эксперимента на моделях. Эксперимент «Вообразия».

Тема 13. Сбор материала для исследования - 1 ч.

Понятия: способ фиксации знаний, исследовательский поиск, методы исследования.

Что такое исследовательский поиск. Способы фиксации получаемых сведений (обычное письмо, пиктографическое письмо, схемы, рисунки, значки, символы и др.).

Знать: правила и способы сбора материала

Уметь: находить и собирать материал по теме исследования, пользоваться способами фиксации материала.

Тема 14. Обобщение полученных данных - 1 ч.

Анализ, обобщение, главное, второстепенное.

Что такое обобщение. Приемы обобщения. Определения понятиям. Выбор главного. Последовательность изложения.

Практические задания: “Учимся анализировать”, “Учимся выделять главное”, “Расположи материал в определенной последовательности”.

Знать: способы обобщения материала

Уметь: обобщать материал, пользоваться приемами обобщения, находить главное.

Тема 15. Как подготовить сообщение о результатах исследования и подготовиться к защите - 1 ч.

Составление плана подготовки к защите проекта.

Тема 16. Как подготовить сообщение - 1 ч.

Сообщение, доклад.

Что такое доклад. Как правильно спланировать сообщение о своем исследовании. Как выделить главное и второстепенное.

Знать: правила подготовки сообщения.

Уметь: планировать свою работу “Что сначала, что потом”, “Составление рассказов по заданному алгоритму” и др.

Тема 17. Подготовка к защите - 1 ч.

Защита. Вопросы для рассмотрения: Коллективное обсуждение проблем: “Что такое защита”, “Как правильно делать доклад”, “Как отвечать на вопросы”.

Консультации проводятся педагогом для учащихся и родителей, работающих в микрогруппах или индивидуально. Подготовка детских работ к публичной защите.

Анализ своей проектной деятельности.

Тематическое планирование. 3 класс (17 часов)

№	Тема	Количество часов
1	Проект? Проект! Научные исследования и наша жизнь.	1
2	Как выбрать тему проекта? Обсуждение и выбор тем исследования.	1
3	Как выбрать друга по общему интересу? (группы по интересам)	1
4	Какими могут быть проекты?	1
5	Формулирование цели, задач исследования, гипотез.	1
6	Планирование работы.	1
7	Знакомство с методами и предметами исследования. Эксперимент познания в действии.	1

8	Обучение анкетированию, социальному опросу, интервьюированию.	1
9	Работа в библиотеке с каталогами. Отбор и составление списка литературы по теме исследования.	1
10	Анализ прочитанной литературы.	1
11	Исследование объектов.	1
12	Основные логические операции. Учимся оценивать идеи, выделять главное и второстепенное.	1
13	Анализ и синтез. Суждения, умозаключения, выводы.	1
14	Как сделать сообщение о результатах исследования	1
15	Оформление работы.	1
16	Работа в компьютерном классе. Оформление презентации.	1
17	Мини конференция по итогам собственных исследований	1

Содержание занятий.

Тема 1. Проект? Проект! Научные исследования и наша жизнь -1ч.

Беседа о роли научных исследований в нашей жизни. Задание «Посмотри на мир чужими глазами».

Тема 2. Как выбрать тему проекта? Обсуждение и выбор тем исследования – 1ч.

Беседа «Что мне интересно?». Обсуждение выбранной темы для исследования. Памятка «Как выбрать тему».

Тема 3. Как выбрать друга по общему интересу? (группы по интересам) – 1ч.

Задания на выявление общих интересов. Групповая работа.

Тема 4. Какими могут быть проекты? – 1 ч.

Знакомство с видами проектов. Работа в группах.

Тема 5. Формулирование цели, задач исследования, гипотез – 1ч.

Постановка цели исследования по выбранной теме. Определение задач для достижения поставленной цели. Выдвижение гипотез.

Тема 6. Планирование работы – 1ч.

Составление плана работы над проектом. Игра «По местам».

Тема 7. Знакомство с методами и предметами исследования. Эксперимент познания в действии – 1ч.

Познакомить с методами и предметами исследования. Определить предмет исследования в своём проекте. Эксперимент как форма познания мира.

Тема 8. Обучение анкетированию, социальному опросу, интервьюированию – 1ч.

Составление анкет, опросов. Проведение интервью в группах.

Тема 9. Работа в библиотеке с каталогами. Отбор и составление списка литературы по теме исследования – 1ч.

Экскурсия в библиотеку. Выбор необходимой литературы по теме проекта.

Тема 10. Анализ прочитанной литературы – 1ч.

Чтение и выбор необходимых частей текста для проекта. Учить правильно записывать литературу, используемую в проекте.

Тема 11. Исследование объектов – 1ч.

Практическое занятие направленное на исследование объектов в проектах учащихся.

Тема 12. Основные логические операции. Учимся оценивать идеи, выделять главное и второстепенное – 1ч.

Мыслительный эксперимент «Что можно сделать из куска бумаги?» Составить рассказ по готовой концовке.

Тема 13. Анализ и синтез. Суждения, умозаключения, выводы – 1ч.

Игра «Найди ошибки художника». Практическое задание направленное на развитие анализировать свои действия и делать выводы.

Тема 14. Как сделать сообщение о результатах исследования – 1ч.

Составление плана работы. Требования к сообщению.

Тема 15. Оформление работы – 1ч.

Выполнение рисунков, поделок и т.п.

Тема 16. Работа в компьютерном классе. Оформление презентации – 1ч.

Работа на компьютере – создание презентации.

Тема 17. Мини конференция по итогам собственных исследований – 1ч.

Выступления учащихся с презентацией своих проектов.

Тематическое планирование 4 класс (17 часов)

№	Тема занятия	Кол-во часов
1	Знания, умения и навыки, необходимые в исследовательской работе.	1
2	Культура мышления.	1
3	Умение выявлять проблемы. Ассоциации и аналогии.	1
4	Обсуждение и выбор тем исследования, актуализация проблемы.	1
5	Целеполагание, актуализация проблемы, выдвижение гипотез.	1

6	Предмет и объект исследования.	1
7	Работа в библиотеке с каталогами. Отбор литературы по теме исследования.	1
8	Ознакомление с литературой по данной проблематике, анализ материала.	1
9	Наблюдение и экспериментирование.	1
10	Техника экспериментирования	1
11	Наблюдение наблюдательность. Совершенствование техники экспериментирования.	1
12	Правильное мышление и логика.	1
13	Что такое парадоксы	1
14	Обработка и анализ всех полученных данных. Работа в компьютерном классе. Оформление презентации.	1
15	Подготовка публичного выступления. Как подготовиться к защите.	1
16	Защита исследования перед одноклассниками.	1
17	Выступление на НПК лица	1

Содержание занятий.

Тема1. Знания, умения и навыки, необходимые в исследовательской работе.

Практическая работа «Посмотри на мир другими глазами».

Тема2. Культура мышления.

Виды тем. Практическая работа «Неоконченный рассказ».

Тема 3. Умение выявлять проблемы. Ассоциации и аналогии.

Задания на развитие умения выявлять проблему. Ассоциации и аналогии.

Тема 4. Обсуждение и выбор тем исследования, актуализация проблемы.

Подбор интересующей темы исследования из большого разнообразия тем. Работа над актуальностью выбранной проблемы.

Тема 5. Целеполагание, актуализация проблемы, выдвижение гипотез.

Постановка цели, определение проблемы и выдвижение гипотез по теме исследования.

Тема 6. Предмет и объект исследования.

Определение предмета и объекта исследования и их формулирование.

Тема 7. Работа в библиотеке с каталогами. Отбор литературы по теме исследования – 1ч.

Экскурсия в библиотеку. Работа с картотекой. Выбор литературы.

Тема 8. Ознакомление с литературой по данной проблематике, анализ материала -1ч.

Работа с литературой по выбранной теме. Выборка необходимого материала для работы.

Тема 9. Наблюдение и экспериментирование -1ч.

Практическая работа. Эксперимент с микроскопом, лупой.

Тема 10. Техника экспериментирования -1 ч.

Эксперимент с магнитом и металлом. Задание «Рассказываем, фантазируем».

Тема 11. Наблюдение наблюдательность. Совершенствование техники экспериментирования – 1 ч.

Игра на развитие наблюдательности. Проведение эксперимента.

Тема 12. Правильное мышление и логика – 1 ч.

Задания на развитие мышления и логики.

Тема 13. Обработка и анализ всех полученных данных - 1ч.

Выборочное чтение. Подбор необходимых высказываний по теме проекта.

Тема 14. Что такое парадоксы -1 ч. Понятие «парадокс». Беседа о жизненных парадоксах.

Тема 15. Работа в компьютерном классе. Оформление презентации

Выполнение презентации к проекту. Подбор необходимых картинок. Составление альбома иллюстраций. Выполнение поделок. **Подготовка публичного выступления. Как подготовиться к защите -1ч.**

Составление плана выступления

Тема 16. Защита исследования перед одноклассниками – 1ч.

Выступление с проектами перед одноклассниками.

Тема 17 Выступление на школьной НПК – 1ч.

Презентация проекта на школьной НПК.

Оборудование и кадровое обеспечение программы

Для осуществления образовательного процесса по Программе «Я - исследователь» необходимы следующие принадлежности:

- компьютер, принтер, сканер, мультимедиапроектор;
- набор ЦОР по проектной технологии.

Занятия по Программе ведёт учитель начальных классов или любой другой специалист в области проектирования, обладающий достаточным опытом работы с детьми, либо с педагогическим образованием.

УЧЕБНО-МЕТОДИЧЕСКОЕ ОБЕСПЕЧЕНИЕ ОБРАЗОВАТЕЛЬНОГО ПРОЦЕССА

Для учителя

1. Савенков А.И. Методика исследовательского обучения младших школьников. Издательство «Учебная литература», дом «Фёдоров», 2019.
2. Савенков А.И. Я – исследователь. Рабочая тетрадь для младших школьников. Издательство дом «Фёдоров». 2018
3. М.В. Дубова Организация проектной деятельности младших школьников. Практическое пособие для учителей начальных классов. - М. БАЛЛАС,2018

Для обучающихся:

1. Детские энциклопедии, справочники и другая аналогичная литература.
2. Интернет - ресурсы